




BMW R850 RT (ABS) 2002 Tomtom Rider V1

L'ensemble de fixation est constitué d'un berceau, d'une base losange ou ronde avec boule en caoutchouc anti-vibrations, d'un bras de serrage pour l'orientation et d'une base de fixation sur le guidon de avec boule en caoutchouc anti-vibrations.



| | | |
|---|--|---|
|  | <p align="center">Berceau</p> <p align="center">Support adapté au produit</p> | <p align="center">RAM-B-238-TO2U</p> |
|  | <p align="center">Bras de serrage</p> <p align="center">Permet l'orientation de l'ensemble</p> <p align="center">Existe en 3 longueurs au choix</p> | <p align="center">RAM-B-201-A</p> <p align="center">RAM-B-201</p> <p align="center">RAM-B-201-C</p> |
|  | <p align="center">Base guidon</p> <p align="center">Réservoir frein</p> <p align="center">Boule caoutchouc anti-vibration</p> | <p align="center">RAM-B-345</p> |



D'autres bases de fixations sont possibles pour cette moto, voir notre site à la rubrique [Notices de Montage](#) et [Comment constituer son ensemble de fixation pour Moto Quad](#)

Consultez le formulaire de recherche des bases "[recherche support Moto](#)" en fonction de la Marque et du modèle de moto.